







Wochenplan zum Thema „W-Frage“ (ohne eigenes Material)

1	  erledigt <input type="checkbox"/> kontrolliert <input type="checkbox"/>	<p>Ergänzungsfragen nach dem Ort</p> <p>1. Ordne Frage und Antwort zu.</p> <table border="1" style="width: 100%; border-collapse: collapse;"> <tbody> <tr> <td style="width: 5%; text-align: center;">1</td> <td style="width: 60%;">Wohin geht Thomas?</td> <td style="width: 5%; text-align: center;">A</td> <td style="width: 30%;">Vom Konzert.</td> </tr> <tr> <td style="text-align: center;">2</td> <td>Woher kommen die beiden?</td> <td style="text-align: center;">B</td> <td>Schau mal in der Ecke nach.</td> </tr> <tr> <td style="text-align: center;">3</td> <td>Wo kann ich nachfragen?</td> <td style="text-align: center;">C</td> <td>An der Rezeption.</td> </tr> <tr> <td style="text-align: center;">4</td> <td>Kannst du mir sagen, wo mein Laptop geblieben ist?</td> <td style="text-align: center;">D</td> <td>In Italien natürlich.</td> </tr> <tr> <td style="text-align: center;">5</td> <td>Wo liegt Genua?</td> <td style="text-align: center;">E</td> <td>Auf den Sportplatz.</td> </tr> </tbody> </table> <p>2. Bilde selbst etwa fünf Fragen und Antworten nach obigen Beispielen.</p>	1	Wohin geht Thomas?	A	Vom Konzert.	2	Woher kommen die beiden?	B	Schau mal in der Ecke nach.	3	Wo kann ich nachfragen?	C	An der Rezeption.	4	Kannst du mir sagen, wo mein Laptop geblieben ist?	D	In Italien natürlich.	5	Wo liegt Genua?	E	Auf den Sportplatz.
1	Wohin geht Thomas?	A	Vom Konzert.																			
2	Woher kommen die beiden?	B	Schau mal in der Ecke nach.																			
3	Wo kann ich nachfragen?	C	An der Rezeption.																			
4	Kannst du mir sagen, wo mein Laptop geblieben ist?	D	In Italien natürlich.																			
5	Wo liegt Genua?	E	Auf den Sportplatz.																			
2	 erledigt <input type="checkbox"/> kontrolliert <input type="checkbox"/>	<p>Ergänzungsfragen nach der Zeit</p> <p>1. Ordne Frage und Antwort zu.</p> <table border="1" style="width: 100%; border-collapse: collapse;"> <tbody> <tr> <td style="width: 5%; text-align: center;">1</td> <td style="width: 60%;">Wann kamt ihr denn zurück?</td> <td style="width: 5%; text-align: center;">A</td> <td style="width: 30%;">Mindestens drei Mal.</td> </tr> <tr> <td style="text-align: center;">2</td> <td>Wie lange dauerte das Spiel denn?</td> <td style="text-align: center;">B</td> <td>Erst um Viertel vor neun.</td> </tr> <tr> <td style="text-align: center;">3</td> <td>Wie lange dauert die Fahrt dorthin?</td> <td style="text-align: center;">C</td> <td>Das war vor sechs Monaten.</td> </tr> <tr> <td style="text-align: center;">4</td> <td>Und wie lange ist das her?</td> <td style="text-align: center;">D</td> <td>Über fünf Stunden. Es war ein Rekord.</td> </tr> <tr> <td style="text-align: center;">5</td> <td>Wie oft hat Thomas die Schule geschwänzt?</td> <td style="text-align: center;">E</td> <td>Mindestens sechs Stunden.</td> </tr> </tbody> </table> <p>2. Bilde selbst etwa fünf Fragen und Antworten nach obigen Beispielen.</p>	1	Wann kamt ihr denn zurück?	A	Mindestens drei Mal.	2	Wie lange dauerte das Spiel denn?	B	Erst um Viertel vor neun.	3	Wie lange dauert die Fahrt dorthin?	C	Das war vor sechs Monaten.	4	Und wie lange ist das her?	D	Über fünf Stunden. Es war ein Rekord.	5	Wie oft hat Thomas die Schule geschwänzt?	E	Mindestens sechs Stunden.
1	Wann kamt ihr denn zurück?	A	Mindestens drei Mal.																			
2	Wie lange dauerte das Spiel denn?	B	Erst um Viertel vor neun.																			
3	Wie lange dauert die Fahrt dorthin?	C	Das war vor sechs Monaten.																			
4	Und wie lange ist das her?	D	Über fünf Stunden. Es war ein Rekord.																			
5	Wie oft hat Thomas die Schule geschwänzt?	E	Mindestens sechs Stunden.																			
3	 erledigt <input type="checkbox"/> kontrolliert <input type="checkbox"/>	<p>Ergänzungsfragen nach der Ursache</p> <p>1. Ordne Frage und Antwort zu.</p> <table border="1" style="width: 100%; border-collapse: collapse;"> <tbody> <tr> <td style="width: 5%; text-align: center;">1</td> <td style="width: 60%;">Warum kommst du so spät?</td> <td style="width: 5%; text-align: center;">A</td> <td style="width: 30%;">Weil du die falsche Regel angewendet hast.</td> </tr> <tr> <td style="text-align: center;">2</td> <td>Wieso ist das Ergebnis falsch?</td> <td style="text-align: center;">B</td> <td>Er hat sich einfach unmöglich benommen.</td> </tr> <tr> <td style="text-align: center;">3</td> <td>Wieso wurde Tom vom Unterricht ausgeschlossen?</td> <td style="text-align: center;">C</td> <td>Der Bus kam nicht rechtzeitig.</td> </tr> <tr> <td style="text-align: center;">4</td> <td>Warum kam das Auto ins Schlingern?</td> <td style="text-align: center;">D</td> <td>Wegen des kaputten Reifens.</td> </tr> <tr> <td style="text-align: center;">5</td> <td>Weswegen starten die Hubschrauber nicht?</td> <td style="text-align: center;">E</td> <td>Wegen des schlechten Wetters.</td> </tr> </tbody> </table> <p>2. Bilde selbst etwa fünf Fragen und Antworten nach obigen Beispielen.</p>	1	Warum kommst du so spät?	A	Weil du die falsche Regel angewendet hast.	2	Wieso ist das Ergebnis falsch?	B	Er hat sich einfach unmöglich benommen.	3	Wieso wurde Tom vom Unterricht ausgeschlossen?	C	Der Bus kam nicht rechtzeitig.	4	Warum kam das Auto ins Schlingern?	D	Wegen des kaputten Reifens.	5	Weswegen starten die Hubschrauber nicht?	E	Wegen des schlechten Wetters.
1	Warum kommst du so spät?	A	Weil du die falsche Regel angewendet hast.																			
2	Wieso ist das Ergebnis falsch?	B	Er hat sich einfach unmöglich benommen.																			
3	Wieso wurde Tom vom Unterricht ausgeschlossen?	C	Der Bus kam nicht rechtzeitig.																			
4	Warum kam das Auto ins Schlingern?	D	Wegen des kaputten Reifens.																			
5	Weswegen starten die Hubschrauber nicht?	E	Wegen des schlechten Wetters.																			
4	 erledigt <input type="checkbox"/> kontrolliert <input type="checkbox"/>	<p>Ergänzungsfragen nach der Art und Weise</p> <p>1. Ordne Frage und Antwort zu.</p> <table border="1" style="width: 100%; border-collapse: collapse;"> <tbody> <tr> <td style="width: 5%; text-align: center;">1</td> <td style="width: 60%;">Wie ist die Frage formuliert?</td> <td style="width: 5%; text-align: center;">A</td> <td style="width: 30%;">Indem du jeden Tag ein bisschen wiederholst.</td> </tr> <tr> <td style="text-align: center;">2</td> <td>Wie kann ich in Englisch besser werden?</td> <td style="text-align: center;">B</td> <td>Für meinen Geschmack war er sehr unverschämt.</td> </tr> <tr> <td style="text-align: center;">3</td> <td>Und wie geht es deiner Mama?</td> <td style="text-align: center;">C</td> <td>Den Umständen entsprechend.</td> </tr> <tr> <td style="text-align: center;">4</td> <td>Und wie hat sich der Besucher verhalten?</td> <td style="text-align: center;">D</td> <td>Sehr umständlich.</td> </tr> </tbody> </table> <p>2. Bilde selbst etwa fünf Fragen und Antworten nach obigen Beispielen.</p>	1	Wie ist die Frage formuliert?	A	Indem du jeden Tag ein bisschen wiederholst.	2	Wie kann ich in Englisch besser werden?	B	Für meinen Geschmack war er sehr unverschämt.	3	Und wie geht es deiner Mama?	C	Den Umständen entsprechend.	4	Und wie hat sich der Besucher verhalten?	D	Sehr umständlich.				
1	Wie ist die Frage formuliert?	A	Indem du jeden Tag ein bisschen wiederholst.																			
2	Wie kann ich in Englisch besser werden?	B	Für meinen Geschmack war er sehr unverschämt.																			
3	Und wie geht es deiner Mama?	C	Den Umständen entsprechend.																			
4	Und wie hat sich der Besucher verhalten?	D	Sehr umständlich.																			
5	 erledigt <input type="checkbox"/> kontrolliert <input type="checkbox"/>	<p>Ergänzungsfragen nach dem Zweck</p> <p>1. Ordne Frage und Antwort zu.</p> <table border="1" style="width: 100%; border-collapse: collapse;"> <tbody> <tr> <td style="width: 5%; text-align: center;">1</td> <td style="width: 60%;">Wozu brauchst du das Geodreieck?</td> <td style="width: 5%; text-align: center;">A</td> <td style="width: 30%;">Gegen meine Zahnschmerzen.</td> </tr> <tr> <td style="text-align: center;">2</td> <td>Wozu dient dieses Netz?</td> <td style="text-align: center;">B</td> <td>Zum Fischfang natürlich.</td> </tr> <tr> <td style="text-align: center;">3</td> <td>Wofür ist diese Tablette?</td> <td style="text-align: center;">C</td> <td>Zum Obstschneiden natürlich.</td> </tr> <tr> <td style="text-align: center;">4</td> <td>Zu welchem Zweck habt ihr euch getroffen?</td> <td style="text-align: center;">D</td> <td>Zum Zeichnen eines rechten Winkels.</td> </tr> <tr> <td style="text-align: center;">5</td> <td>Wozu hast du denn das Messer bei dir?</td> <td style="text-align: center;">E</td> <td>Das Treffen diente der Vorbereitung des Ausflugs.</td> </tr> </tbody> </table> <p>2. Bilde selbst etwa fünf Fragen und Antworten nach obigen Beispielen.</p>	1	Wozu brauchst du das Geodreieck?	A	Gegen meine Zahnschmerzen.	2	Wozu dient dieses Netz?	B	Zum Fischfang natürlich.	3	Wofür ist diese Tablette?	C	Zum Obstschneiden natürlich.	4	Zu welchem Zweck habt ihr euch getroffen?	D	Zum Zeichnen eines rechten Winkels.	5	Wozu hast du denn das Messer bei dir?	E	Das Treffen diente der Vorbereitung des Ausflugs.
1	Wozu brauchst du das Geodreieck?	A	Gegen meine Zahnschmerzen.																			
2	Wozu dient dieses Netz?	B	Zum Fischfang natürlich.																			
3	Wofür ist diese Tablette?	C	Zum Obstschneiden natürlich.																			
4	Zu welchem Zweck habt ihr euch getroffen?	D	Zum Zeichnen eines rechten Winkels.																			
5	Wozu hast du denn das Messer bei dir?	E	Das Treffen diente der Vorbereitung des Ausflugs.																			